



Secretaría de la
Función Pública

Gobierno de Puebla

INSTITUTO TECNOLÓGICO SUPERIOR DE CIUDAD SERDAN

Informe de Evaluación de la Gestión a los
Programas Presupuestarios del Ejercicio Fiscal 2019

Abril 2020

Institución: 029 INSTITUTO TECNOLÓGICO SUPERIOR DE CIUDAD SERDAN

Cumplimiento de la Institución: **99.64%**

 90 – 115.9 % Bueno
  70 – 89.9 % Regular
  0 – 69.9 % Bajo
  N/A No Aplica

Programa Presupuestario: 1
Indicadores: 6
Actividades: 12





PROGRAMA PRESUPUESTARIO EVALUADO 2019

Programa Presupuestario (PP)	E068 EDUCACION SUPERIOR TECNOLOGICA		
	Indicadores	Actividades	Evidencia
Total:	6	12	Validada
Evaluados al 4o. Trimestre:	6	12	
Bueno:	5	12	
Regular:	0	0	
Bajo	1	0	
Incumplimiento:	0	0	
Excedido:			
Cumplimiento (20%/60%/20%)	19.64%	60.00%	20.00%
Nivel de Cumplimiento del PP (%)	99.64%		





Nivel de Cumplimiento de Indicadores y Actividades

De los 6 indicadores evaluados, 5 tienen un nivel de cumplimiento **"bueno"** y 1 presenta **"incumplimiento"**.

De las 12 actividades evaluadas, 12 tienen nivel de cumplimiento **"bueno"**.

<i>Indicadores Evaluados</i>			
No.	Porcentaje	Nivel de Cumplimiento	Semáforo
5	83.33%	Bueno (95-115%)	
0	0.00%	Regular (90-94%)	
1	16.67%	Incumplimiento (0-89%)	
0	0.00	Excedido (+ de 115%)	

6

<i>Actividades Evaluadas</i>			
No.	Porcentaje	Nivel de Cumplimiento	Semáforo
12	100.00%	Bueno (95-115%)	
0	0.00%	Regular (90-94%)	
0	0.00%	Incumplimiento (0-89%)	
0	0.00	Excedido (+ de 115%)	

12

Nivel de Cumplimiento de la Gestión del Programa Presupuestario

E068

99.64

%

95 - 115.9 % Bueno

90- 94.9 % Regular

0-89.9% Incumplimiento

> de 115.9% Excedido

Indicadores Evaluados

No. UR	UNIDAD RESPONSABLE	COMPONENTE	INDICADOR	No. Variable	Descripción Variable	PROGRAMADO					Meta Programada		REALIZADO					Meta Realizada		CUMPLIMIENTO (%)	NIVEL DE CUMPLIMIENTO (%)
						TRIMESTRE 1	TRIMESTRE 2	TRIMESTRE 3	TRIMESTRE 4	TOTAL	Valor Absoluto	%	TRIMESTRE 1	TRIMESTRE 2	TRIMESTRE 3	TRIMESTRE 4	TOTAL	Valor Absoluto	%		
OTSC	INSTITUTO TECNOLÓGICO SUPERIOR DE CIUDAD SERDAN	ATENCION A LA DEMANDA DE ESTUDIANTES DE NUEVO INGRESO REALIZADA.	PORCENTAJE DE ATENCION A LA DEMANDA.	1	NUMERO DE ESTUDIANTES INSCRITOS EN EL PRIMER SEMESTRE PARA EL CICLO ESCOLAR 2019-2020	0	0	0	468	468			0	0	0	417	417				
OTSC	INSTITUTO TECNOLÓGICO SUPERIOR DE CIUDAD SERDAN	ATENCION A LA DEMANDA DE ESTUDIANTES DE NUEVO INGRESO REALIZADA.	PORCENTAJE DE ATENCION A LA DEMANDA.	2	TOTAL DE ASPIRANTES QUE SOLICITAN FICHA DE INSCRIPCION A PRIMER SEMESTRE DEL CICLO ESCOLAR 2019-2020	0	0	0	508	508	92.13	0	0	0	508	508	82.09	89.10	89.10		
OTSC	INSTITUTO TECNOLÓGICO SUPERIOR DE CIUDAD SERDAN	VINCULACION CON LOS SECTORES PUBLICO, PRIVADO Y SOCIAL FORTALECIDA.	PORCENTAJE DE ESTUDIANTES BENEFICIADOS CON LA VINCULACION.	1	NUMERO DE ESTUDIANTES BENEFICIADOS CON LA VINCULACION	0	60	0	220	280			0	60	0	220	280				
OTSC	INSTITUTO TECNOLÓGICO SUPERIOR DE CIUDAD SERDAN	VINCULACION CON LOS SECTORES PUBLICO, PRIVADO Y SOCIAL FORTALECIDA.	PORCENTAJE DE ESTUDIANTES BENEFICIADOS CON LA VINCULACION.	2	TOTAL DE ESTUDIANTES PROGRAMADOS PARA VINCULACION.	0	280	0	280	280	100.00	0	280	0	280	280	100.00	100.00	100.00		
OTSC	INSTITUTO TECNOLÓGICO SUPERIOR DE CIUDAD SERDAN	PROCESOS DE CERTIFICACION Y/O ACREDITACION DE LOS SERVICIOS OTORGADOS.	PORCENTAJE DE PROCESOS DE SERVICIOS EDUCATIVOS CERTIFICADOS.	1	NUMERO DE SERVICIOS EDUCATIVOS CERTIFICADOS	0	0	0	2	2			0	0	0	2	2				
OTSC	INSTITUTO TECNOLÓGICO SUPERIOR DE CIUDAD SERDAN	PROCESOS DE CERTIFICACION Y/O ACREDITACION DE LOS SERVICIOS OTORGADOS.	PORCENTAJE DE PROCESOS DE SERVICIOS EDUCATIVOS CERTIFICADOS.	2	TOTAL DE SERVICIOS EDUCATIVOS CERTIFICADOS	0	0	0	2	2	100.00	0	0	0	2	2	100.00	100.00	100.00		
OTSC	INSTITUTO TECNOLÓGICO SUPERIOR DE CIUDAD SERDAN	DESARROLLO DE CIENCIA, TECNOLOGIA Y CULTURA EMPRENDEDORA REALIZADA.	PORCENTAJE DE ESTUDIANTES PARTICIPANTES EN PROYECTOS DE INVESTIGACION Y EMPRENDIMIENTO REALIZADO.	1	NUMERO DE ESTUDIANTES QUE PARTICIPAN EN PROYECTOS DE INVESTIGACION Y EMPRENDIMIENTO	0	65	0	65	130			0	65	0	65	130				
OTSC	INSTITUTO TECNOLÓGICO SUPERIOR DE CIUDAD SERDAN	DESARROLLO DE CIENCIA, TECNOLOGIA Y CULTURA EMPRENDEDORA REALIZADA.	PORCENTAJE DE ESTUDIANTES PARTICIPANTES EN PROYECTOS DE INVESTIGACION Y EMPRENDIMIENTO REALIZADO.	2	TOTAL DE LA MATRICULA DEL INSTITUTO	0	1,494	0	1,494	1,494	8.70	0	1,494	0	1,494	1,494	8.70	100.00	100.00		
OTSC	INSTITUTO TECNOLÓGICO SUPERIOR DE CIUDAD SERDAN	CAPACITACION DE DOCENTES Y PERSONAL ADMINISTRATIVO DE ACUERDO AL PERFIL LABORAL REALIZADA.	PORCENTAJE DEL PERSONAL CAPACITADO.	1	NUMERO DE PERSONAL CAPACITADO	0	76	0	76	152			0	76	0	76	152				
OTSC	INSTITUTO TECNOLÓGICO SUPERIOR DE CIUDAD SERDAN	CAPACITACION DE DOCENTES Y PERSONAL ADMINISTRATIVO DE ACUERDO AL PERFIL LABORAL REALIZADA.	PORCENTAJE DEL PERSONAL CAPACITADO.	2	TOTAL DE LA PLANTILLA LABORAL.	0	152	0	152	152	100.00	0	152	0	152	152	100.00	100.00	100.00		
OTSC	INSTITUTO TECNOLÓGICO SUPERIOR DE CIUDAD SERDAN	FORMACION INTEGRAL DE EDUCACION SUPERIOR CON CULTURA Y DEPORTE IMPLEMENTADO.	PORCENTAJE DE ALUMNOS QUE PARTICIPAN EN LOS EVENTOS CULTURALES Y DEPORTIVOS.	1	NUMERO DE ESTUDIANTES PARTICIPANTES EN ACTIVIDADES CULTURALES Y DEPORTIVAS	0	234	0	234	468			0	234	0	234	468				
OTSC	INSTITUTO TECNOLÓGICO SUPERIOR DE CIUDAD SERDAN	FORMACION INTEGRAL DE EDUCACION SUPERIOR CON CULTURA Y DEPORTE IMPLEMENTADO.	PORCENTAJE DE ALUMNOS QUE PARTICIPAN EN LOS EVENTOS CULTURALES Y DEPORTIVOS.	2	TOTAL DE ESTUDIANTES PROGRAMADOS EN ACTIVIDADES CULTURALES Y DEPORTIVAS	0	468	0	468	468	100.00	0	468	0	468	468	100.00	100.00	100.00		

*SP = SIN PROGRAMACIÓN AL PERIODO

Actividades Evaluadas del Programa Presupuestario:

E068

95 – 115.9 % Bueno

90- 94.9% Regular

0–89.9% Incumplimiento

> de 115.9% Excedido

No. UR	UNIDAD RESPONSABLE	COMPONENTE	ACTIVIDAD	PROGRAMADO					REALIZADO					CUMPLIMIENTO (%)	NIVEL DE CUMPLIMIENTO (%)
				TRIMESTRE 1	TRIMESTRE 2	TRIMESTRE 3	TRIMESTRE 4	TOTAL	TRIMESTRE 1	TRIMESTRE 2	TRIMESTRE 3	TRIMESTRE 4	TOTAL		
OTSC	INSTITUTO TECNOLOGICO SUPERIOR DE CIUDAD SERDAN	ATENCION A LA DEMANDA DE ESTUDIANTES DE NUEVO INGRESO REALIZADA.	IMPARTIR CURSO DE INDUCCION A LOS ALUMNOS (AS) DE NUEVO INGRESO PARA QUE CONOZCAN LOS PRINCIPALES SERVICIOS, PROGRAMAS Y ESPACIOS CON QUE CUENTA EL INSTITUTO.	0	0	1	0	1	0	0	1	0	1	100.00	100.00
OTSC	INSTITUTO TECNOLOGICO SUPERIOR DE CIUDAD SERDAN	ATENCION A LA DEMANDA DE ESTUDIANTES DE NUEVO INGRESO REALIZADA.	LLEVAR A CABO ACTIVIDADES ENTRE CONFERENCIAS, TALLERES, VISITAS INDUSTRIALES Y CONCURSOS QUE PERMITAN LA APLICACION DE LAS HABILIDADES Y CONOCIMIENTOS DE LOS ESTUDIANTES.	11	16	10	13	50	11	16	10	13	50	100.00	100.00
OTSC	INSTITUTO TECNOLOGICO SUPERIOR DE CIUDAD SERDAN	VINCULACION CON LOS SECTORES PUBLICO, PRIVADO Y SOCIAL FORTALECIDA.	FIRMAR CONVENIOS CON ORGANISMOS QUE NOS PERMITAN OBTENER BENEFICIOS EN ASPECTOS COMO COLOCACION DE ALUMNOS EN SERVICIO SOCIAL Y RESIDENCIA PROFESIONAL.	0	5	0	5	10	4	1	2	3	10	100.00	100.00
OTSC	INSTITUTO TECNOLOGICO SUPERIOR DE CIUDAD SERDAN	VINCULACION CON LOS SECTORES PUBLICO, PRIVADO Y SOCIAL FORTALECIDA.	REALIZAR ACCIONES ACADEMICAS, CULTURALES Y DEPORTIVAS HACIA LA COMUNIDAD EN GENERAL.	2	1	8	2	13	2	1	8	2	13	100.00	100.00
OTSC	INSTITUTO TECNOLOGICO SUPERIOR DE CIUDAD SERDAN	PROCESOS DE CERTIFICACION Y/O ACREDITACION DE LOS SERVICIOS OTORGADOS.	REALIZAR ACCIONES DE SEGUIMIENTO AL SISTEMA INTEGRAL DE GESTION DE CALIDAD.	2	2	2	1	7	2	2	2	1	7	100.00	100.00
OTSC	INSTITUTO TECNOLOGICO SUPERIOR DE CIUDAD SERDAN	PROCESOS DE CERTIFICACION Y/O ACREDITACION DE LOS SERVICIOS OTORGADOS.	REALIZAR ACTIVIDADES ENFOCADAS A LA IMPLEMENTACION DE LA NORMA EN IGUALDAD LABORAL Y NO DISCRIMINACION.	1	2	1	1	5	1	2	1	1	5	100.00	100.00

*SP = SIN PROGRAMACIÓN AL PERIODO

Actividades Evaluadas del Programa Presupuestario:

E068

95 – 115.9 % Bueno

90- 94.9% Regular

0-89.9% Incumplimiento

> de 115.9% Excedido

No. UR	UNIDAD RESPONSABLE	COMPONENTE	ACTIVIDAD	PROGRAMADO					REALIZADO					CUMPLIMIENTO (%)	NIVEL DE CUMPLIMIENTO (%)
				TRIMESTRE 1	TRIMESTRE 2	TRIMESTRE 3	TRIMESTRE 4	TOTAL	TRIMESTRE 1	TRIMESTRE 2	TRIMESTRE 3	TRIMESTRE 4	TOTAL		
OTSC	INSTITUTO TECNOLÓGICO SUPERIOR DE CIUDAD SERDAN	DESARROLLO DE CIENCIA, TECNOLOGIA Y CULTURA EMPRENDEDORA REALIZADA.	DESARROLLAR PROYECTOS DE INVESTIGACION EN LAS AREAS CIENTIFICAS Y TECNOLOGICAS.	0	5	0	6	11	0	5	0	6	11	100.00	100.00
OTSC	INSTITUTO TECNOLÓGICO SUPERIOR DE CIUDAD SERDAN	DESARROLLO DE CIENCIA, TECNOLOGIA Y CULTURA EMPRENDEDORA REALIZADA.	LLEVAR A CABO SEMANA DE LA CIENCIA Y LA TECNOLOGIA.	0	0	0	1	1	0	0	0	1	1	100.00	100.00
OTSC	INSTITUTO TECNOLÓGICO SUPERIOR DE CIUDAD SERDAN	CAPACITACION DE DOCENTES Y PERSONAL ADMINISTRATIVO DE ACUERDO AL PERFIL LABORAL REALIZADA.	PARTICIPAR EN CURSOS DE CAPACITACION PARA EL PERSONAL DOCENTE DEL INSTITUTO.	0	2	0	1	3	0	2	0	1	3	100.00	100.00
OTSC	INSTITUTO TECNOLÓGICO SUPERIOR DE CIUDAD SERDAN	CAPACITACION DE DOCENTES Y PERSONAL ADMINISTRATIVO DE ACUERDO AL PERFIL LABORAL REALIZADA.	PARTICIPAR EN CURSOS DE CAPACITACION PARA EL PERSONAL ADMINISTRATIVO DEL INSTITUTO.	0	3	0	6	9	0	3	0	6	9	100.00	100.00
OTSC	INSTITUTO TECNOLÓGICO SUPERIOR DE CIUDAD SERDAN	FORMACION INTEGRAL DE EDUCACION SUPERIOR CON CULTURA Y DEPORTE IMPLEMENTADO.	IMPARTIR TALLERES CULTURALES.	0	4	0	4	4	0	4	0	4	4	100.00	100.00
OTSC	INSTITUTO TECNOLÓGICO SUPERIOR DE CIUDAD SERDAN	FORMACION INTEGRAL DE EDUCACION SUPERIOR CON CULTURA Y DEPORTE IMPLEMENTADO.	IMPARTIR TALLERES DEPORTIVOS.	0	4	0	4	4	0	4	0	4	4	100.00	100.00

*SP = SIN PROGRAMACIÓN AL PERIODO

Población atendida en el trimestre:

No. de Municipios Beneficiados:



1,128

Rango de Edad

0 - 18

19 - 30

31 - 40

41 - 50

Más de 50

No específico



No aplica

1

Incluye población indígena:

Sí

No



998

Comportamiento de las metas

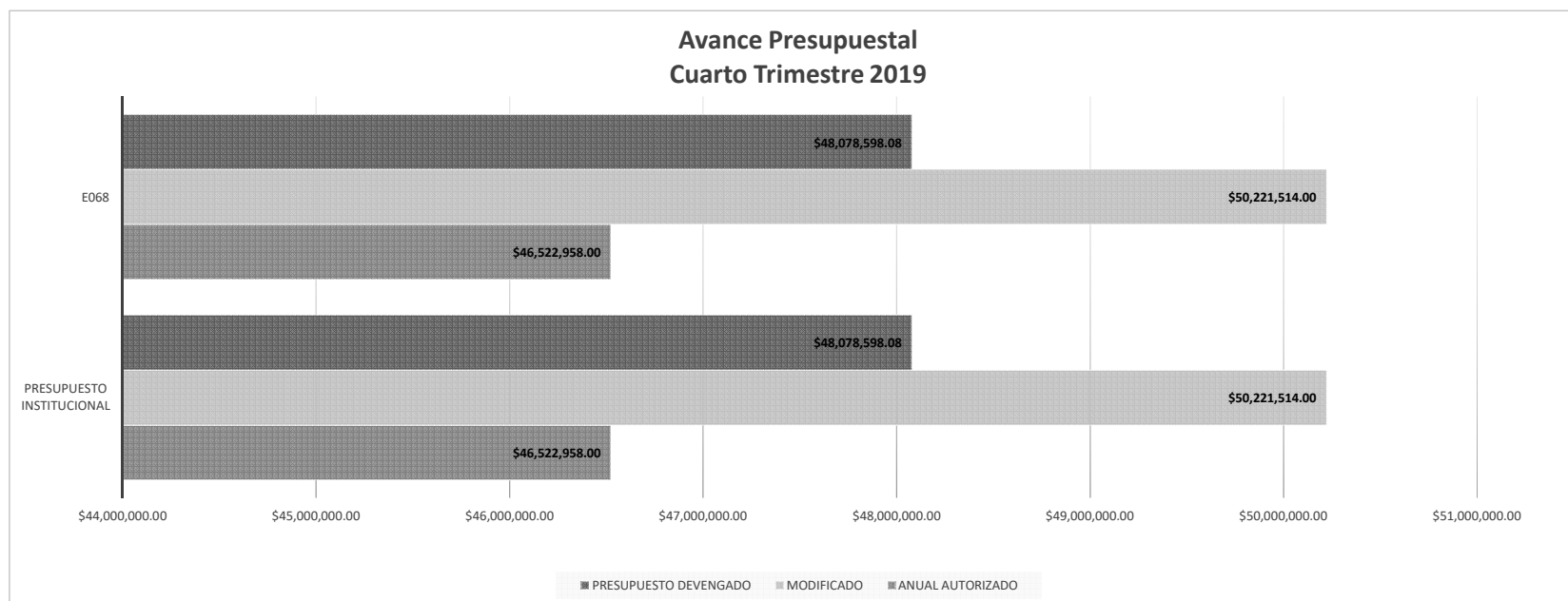
Observaciones	Recomendaciones
<p>1. Se identifica 1 indicador de componente que presenta nivel de cumplimiento inferior a 90%.</p>	<p>1. Realizar el análisis del comportamiento de las metas y/o las gestiones administrativas que permitan ajustar el número de acciones comprometidas ante la Secretaría de Planeación y Finanzas, con el propósito de reducir la brecha entre las acciones programadas y los resultados de la evaluación, para fortalecer el proceso de ejecución del ejercicio fiscal 2020.</p>

Justificación de Indicadores a Cumplimiento Menor al 90%.

No.	PP	Indicador	U.R.	Justificación de la Dependencia / Entidad
1	E068	PORCENTAJE DE ATENCION A LA DEMANDA.	OTSC	<p>El indicador NO se logró de acuerdo a lo programado, de un total de 475 fichas se inscribieron 417 jóvenes a primer semestre, ubicándonos en el 87.78 por ciento de Atención a la Demanda. A partir del mes de febrero se difunde la oferta educativa a través de spots Institucionales en radio y/o TV local, se gestiona llevar a cabo visitas guiadas al instituto de 11 Instituciones de Educación Media Superior, se realizaron 48 Programas de radio con Libres FM, se realizaron 336 entrevistas en medios de comunicación, 2,789 publicaciones electrónicas de actividades relevantes, 10,224 Seguidores en redes sociales, se impartieron 50 Pláticas, clases muestra, talleres y/o conferencias en los diferentes bachilleratos, participamos con un Stand en la XXV Semana Nacional de Ciencia y Tecnología, realizada en el Centro Expositor Puebla, participamos en 9 Ferias profesiográficas, Invitamos a 8 IEMS a la Feria Regional de las Ciencias; se enviaron vía correo electrónico cartas de felicitación para los alumnos egresados, entre otras, con la finalidad de que alumnos de nivel medio superior conocieran nuestra oferta educativa; sin embargo no se contó con la demanda de ingreso esperada. En total se beneficiaron a 162 mujeres y 255 hombres.</p>

Presupuesto Devengado

No.	PROGRAMA PRESUPUESTARIO	ANUAL AUTORIZADO	AMPLIACIONES	REDUCCIONES	MODIFICADO	PRESUPUESTO DEVENGADO
		\$ 46,522,958.00	\$ 3,698,556.00	\$ -	\$ 50,221,514.00	\$ 48,078,598.08
1	E068	\$ 46,522,958.00	\$ 3,698,556.00	\$ -	\$ 50,221,514.00	\$ 48,078,598.08



Observaciones

Se recomienda a la Institución tomar en consideración los resultados del indicador incumplido del informe correspondiente al cuarto trimestre, para la programación de 2020.

Con fundamento en lo dispuesto por los artículos 35 fracciones II, XXXVII, XLIV de la Ley Orgánica de la Administración Pública del Estado de Puebla, 6, 47, 55 segundo párrafo, 102, 107, 112 y 116 de la Ley de Presupuesto y Gasto Público del Estado de Puebla; 12 fracciones I, VIII, XXII, XXXVI y XLIV, 28 fracción XIV, 30 fracciones I y IX del Reglamento Interior de la Secretaría de la Función Pública; y el Acuerdo por el que se establecen los Lineamientos Generales para la Evaluación de la Gestión a los Programas Presupuestarios, la Dirección de Evaluación, adscrita a la Coordinación General de Contraloría Social, Participación y Evaluación de la Secretaría de la Función Pública, realizó la evaluación de la gestión a los Programas Presupuestarios de la siguiente institución:

029 INSTITUTO TECNOLÓGICO SUPERIOR DE CIUDAD SERDAN

Con base en la información capturada por dicha institución en el Sistema Estatal de Evaluación (SEE), así como en la evidencia remitida, considerando los parámetros señalados en los lineamientos Décimo Primero al Décimo Cuarto, se determinó el siguiente:

Cumplimiento de la Institución:


99.64%

Elaboró:



Yurbi Berenice Zavaleta Terreros
Enlace de la Dirección de Evaluación

Revisó:



Paola Carrasco Hernández
Directora de Evaluación